



МИНИСТЕРСТВО ЭКОНОМИЧЕСКОГО РАЗВИТИЯ
РОССИЙСКОЙ ФЕДЕРАЦИИ
Минэкономразвития России

МЕРЫ ГОСУДАРСТВЕННОЙ ПОДДЕРЖКИ РОССИЙСКИХ КОМПАНИЙ, ОКАЗЫВАЕМЫЕ МИНЭКОНОМРАЗВИТИЯ РОССИИ

31 января 2018 г.

ТОРГОВЫЕ ПРЕДСТАВИТЕЛЬСТВА РОССИЙСКОЙ ФЕДЕРАЦИИ В ИНОСТРАННЫХ ГОСУДАРСТВАХ

Информационно-аналитическое содействие

- анализ отраслей экономики;
- оценка потенциала и потребностей рынка страны пребывания в импорте российской продукции;
- содействие в привлечении иностранных инвестиций в Россию.

Консультационное содействие

- консультирование по вопросам выявления и устранения торговых барьеров;
- содействие в сертификации российской продукции;
- подбор и первичная проверка деловой репутации зарубежных партнеров.

Рекламное содействие

- распространение информации о компании;
- публикация материалов в официальных изданиях;
- содействие закреплению и продвижению бренда и имиджа компании на рынке страны пребывания.

Организационное содействие

- помощь в проведении переговоров с зарубежными партнерами;
- поддержка участия в деловых мероприятиях в стране пребывания;
- поддержка в рамках деятельности МПК, ГВУ/ГВУ и их рабочих групп.

57 торгпредств

из них в Европе – 20

в Азии и Австралии – 13

в странах СНГ – 11

в Лат. Америке – 5

в Африке – 4

на Ближнем Востоке – 2

в Сев. Америке – 2

ПРОЕКТНАЯ ДЕЯТЕЛЬНОСТЬ МИНЭКОНОМРАЗВИТИЯ РОССИИ И ТОРГПРЕДСТВ (а)

ПРОЕКТНАЯ ДЕЯТЕЛЬНОСТЬ направлена на поддержку реализации внешнеэкономических проектов крупнейших российских компаний, помощь в выходе на внешние рынки крупным, средним и малым компаниям, содействие российским регионам в продвижении интересов региональных компаний и привлечении инвестиций

Заявка Инициатора проекта
в ЦА МЭР или торговое
представительство

Принятие решения о разработке
паспорта проекта/технического
задания на заседании Рабочей группы
МЭР, ТП

Совместная реализация проекта/
технического задания МЭР, ТП
и Инициатором проекта, мониторинг

Достижение договоренностей
с зарубежным партнером, подписание
контракта

Паспорт проекта – документ, определяющий порядок взаимодействия МЭР, ТП и инициатора проекта по реализации внешнеэкономического проекта и нацеленный на достижение конкретного экономического результата

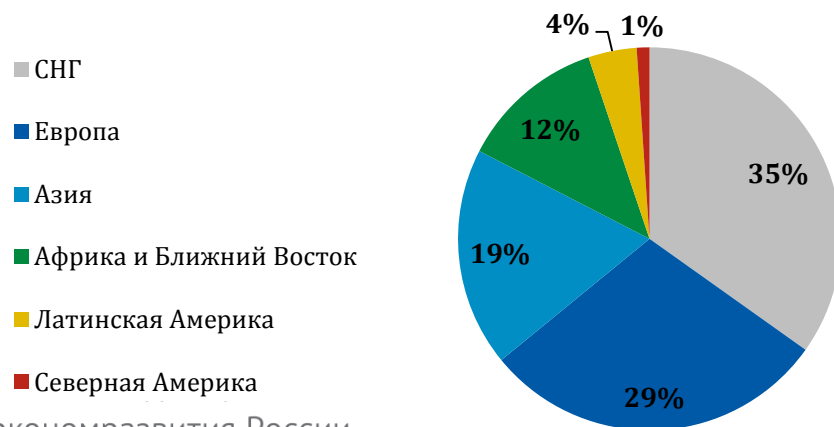
Техническое задание – поручение торгпредству по решению конкретной задачи во внешнеэкономической сфере, не предполагающее достижение экономического результата

ПРОЕКТНАЯ ДЕЯТЕЛЬНОСТЬ МИНЭКОНОМРАЗВИТИЯ РОССИИ И ТОРГПРЕДСТВ В 2015-2018 гг. (б)

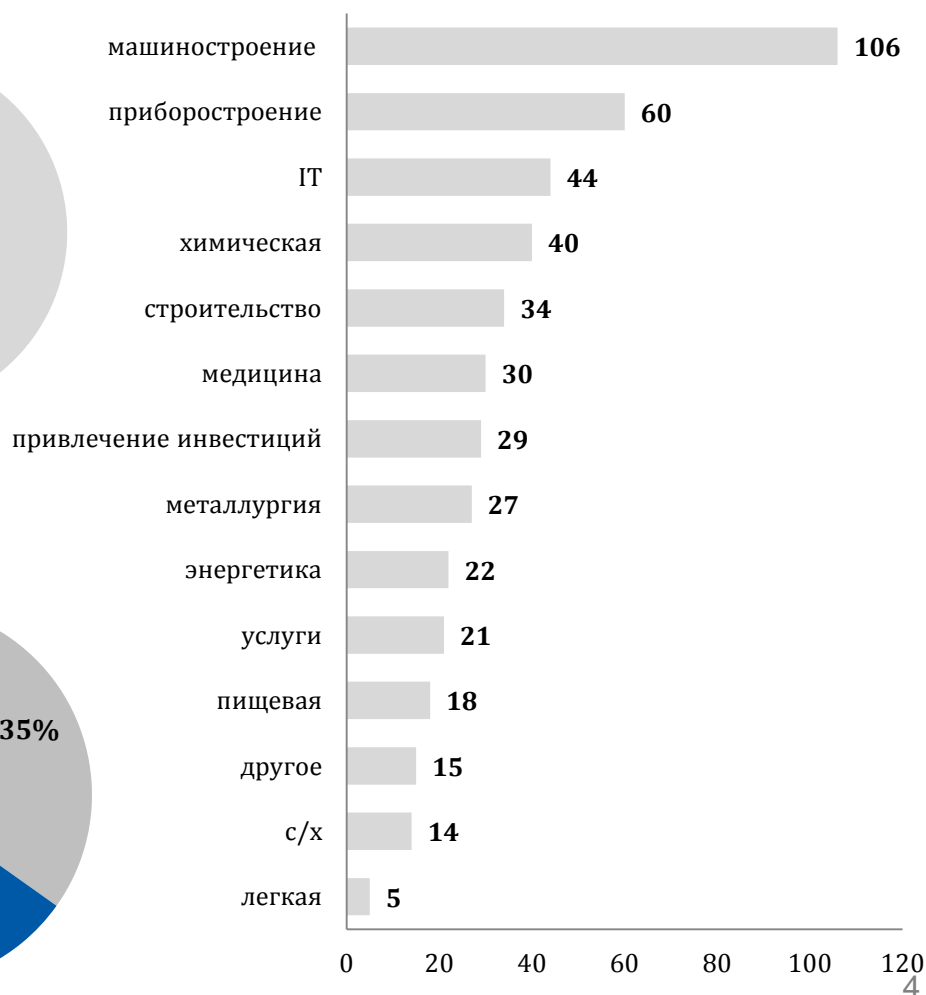
Категории внешнеэкономических проектов в реализации (465)



Распределение проектов по мировым регионам

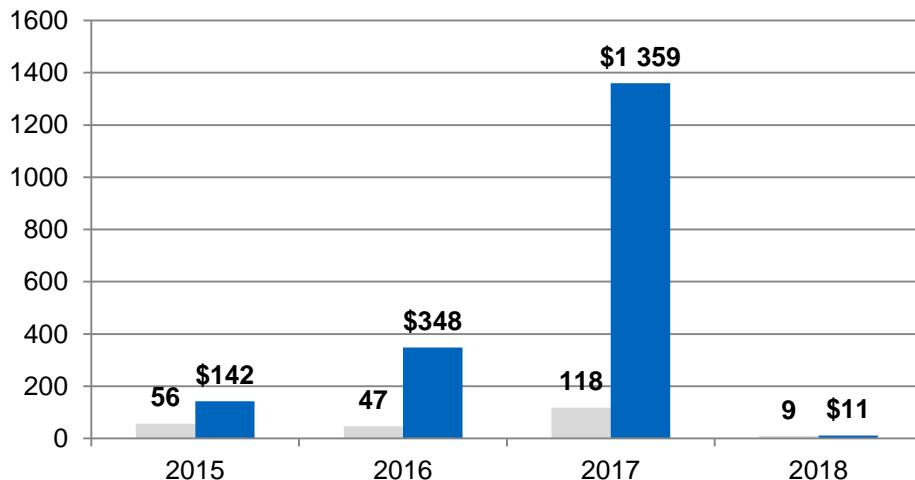


Проекты по отраслям промышленности



ПРОЕКТНАЯ ДЕЯТЕЛЬНОСТЬ МИНЭКОНОМРАЗВИТИЯ РОССИИ И ТОРГПРЕДСТВ В 2015-2018 гг. (в)

Количество успешно завершённых проектов
и их стоимостной результат, млн. \$

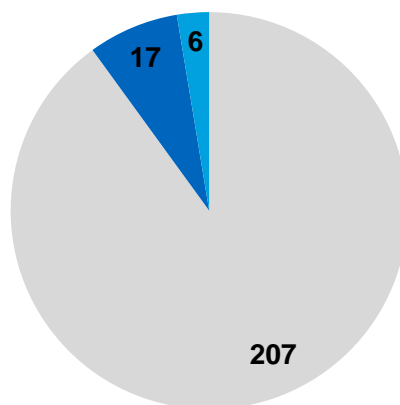


Категории внешнеэкономических проектов
завершённых успешно (230)

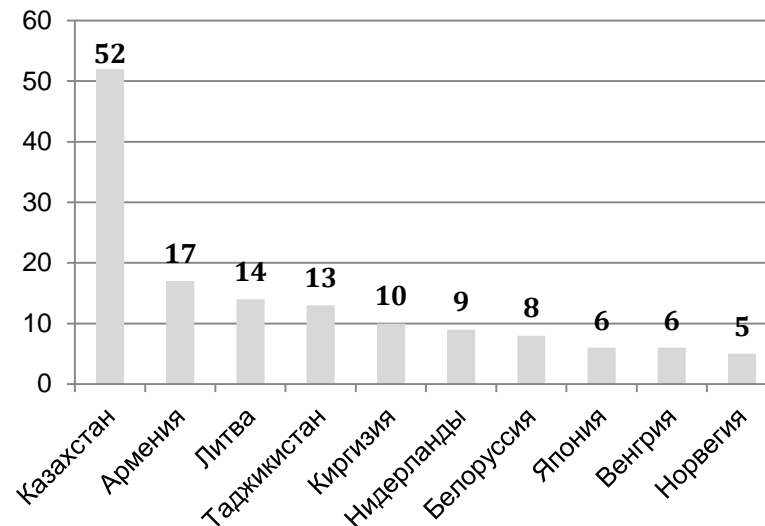
■ экспорт (207 проектов на сумму
852 млн. долл. США)

■ привлечение инвестиций (17
проектов на сумму 122 млн.
долл. США)

■ импорт технологий (6 проектов
на сумму 887 млн. долл. США)



Лидеры по количеству успешных
проектов, шт.



За период с 2015 года до настоящего
времени (январь 2018 г.) успешно
завершены **230** паспортов проектов
на сумму **1 861 млн \$**, при этом **90%**
указанных проектов – **экспортные**

ВЗАИМОДЕЙСТВИЕ «НАЦИОНАЛЬНЫХ ЧЕМПИОНОВ» С МИНЭКОНОМРАЗВИТИЯ РОССИИ (ПО СОСТОЯНИЮ НА ЯНВАРЬ 2018 Г.)

Проекты в реализации

Компания	Продукция	Количество	Страна
ООО «Аби Продакшн»	Программные комплексы	16 паспортов	Сербия, Белоруссия, Таджикистан, Франция, Чехия, Япония
АО «Интерскол»	Электроинструменты	1 паспорт	Бельгия
ЗАО «БИОКАД», ОАО «Фармасинтез», ГК «ВИК»	Лекарственные средства и биотехнологии	по 1 паспорту проекта (всего 3)	Бразилия Таджикистан Марокко
АО «НПФ «Микран»	Высокочастотные цифровые радиоэлектронные изделия	1 паспорт	Испания

Успешно завершённые проекты

Компания	Продукция	Количество	Страна
АО «Интерскол»	Электроинструменты	10 техзаданий	Таджикистан, Аргентина, Индия, Вьетнам, Иран, Турция, Алжир, Египет, Марокко, ЮАР
ГК «Инфовотч»	Средства для защиты данных от утечки	5 техзаданий	Аргентина, Вьетнам, Индонезия, Малайзия, Таиланд
ГК «ССТ»	Нагревательные кабели	2 техзадания	Иран, Китай
ООО «Пермская Химическая компания»	Микроэлектроника и фармацевтика	15 техзаданий	Япония, Республика Корея, Китай, США, Германия, Бельгия, Великобритания, Индия, Канада, Египет

Одновременно в период с 2014 по 2017 гг. успешно завершены 9 паспортов проектов ЗАО «Биокад» (2015 год), ОАО «Фармасинтез» (2015, 2017 гг.), ООО «Аби Продакшн» (2017 год) на общую сумму 39 млн. долл. США.

МЕЖПРАВИТЕЛЬСТВЕННЫЕ КОМИССИИ (МПК)

МПК – орган двустороннего межгосударственного торгово-экономического сотрудничества, рассматривающий реализацию приоритетных проектов в области торгового и инвестиционного сотрудничества

В рамках МПК действуют рабочие группы по сотрудничеству в области:

- *сельского хозяйства, ВТС, туризма, инноваций, МСП, финансов, информационных и коммуникационных технологий, энергетики, приграничного сотрудничества и др.*

Главная цель:

- *содействие российским предпринимателям в сотрудничестве с зарубежными партнерами (решение прикладных вопросов, фиксация договоренностей, подписание контрактов).*

118 МПК в 112 странах:

- *СНГ – 12; Северная и Южная Америки – 15; Европа – 33; Азия, Африка и Австралия – 58.*

ОРГАНИЗАЦИЯ БИЗНЕС-МИССИЙ

Бизнес-миссия (БМ) – мероприятие, связанное с проведением переговоров представителей российских деловых и научных кругов с потенциальными зарубежными партнерами для инициирования внешнеэкономических сделок

Определение перечня стран, направлений и сроков проведения БМ (МЭР + ТП)

Размещение плана БМ на портале ВЭД (раздел «Организация БМ»)

Подача заявки компании на участие в БМ по форме*

Подготовка плана-графика реализации БМ (МЭР+ТП+компания)

Проведение БМ, подведение итогов

в 2016 г. проведена **61** бизнес-миссия в **34** странах



в 2017 г. проведено **39** бизнес-миссий

ОТМЕНА БАРЬЕРОВ ПО ДОСТУПУ РОССИЙСКИХ ТОВАРОВ НА РЫНКИ ИНОСТРАННЫХ ГОСУДАРСТВ

Виды ограничительных мер:

- ✓ антидемпинговые процедуры;
- ✓ защитные процедуры;
- ✓ таможенно-тарифное регулирование;
- ✓ субсидии и компенсационные меры;
- ✓ технические барьеры в торговле;
- ✓ санитарные и фитосанитарные меры;
- ✓ др. нетарифные меры.

Результаты работы за 2017 г.:

- ✓ устранены **31** ограничительная мера, ущерб от действий которых составлял около **1,7 млрд. долл. США**;
- ✓ выявлено **50** мер торговой политики иностранных государств, оказывающих негативное влияние на доступ российских товаров на рынки этих стран, в том числе **13** мер защиты рынка.



МЭР

Мониторинг расследований в отношении импорта товаров из России, а также вводимых ограничительных мерах

Переговоры по отмене барьеров

Консультирование российских участников ВЭД



Компании

Информирование об ограничительных мерах, действующих в иностранных государствах

Информирование о начале расследований в отношении российской продукции



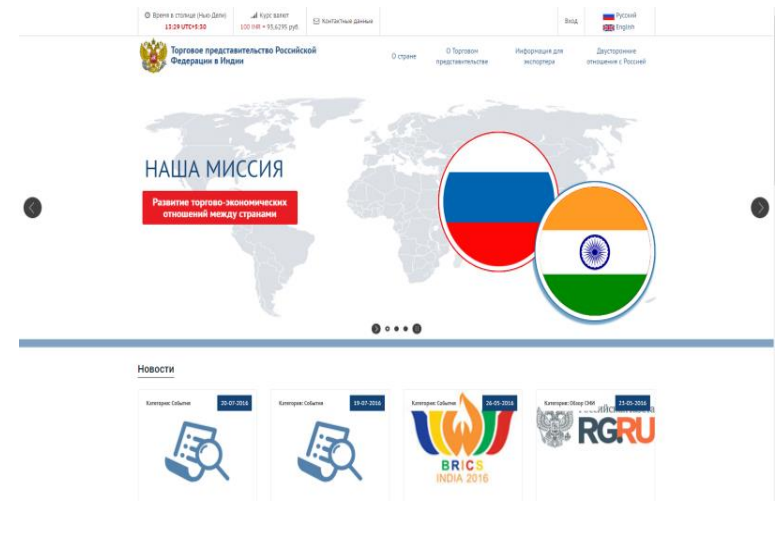
Торгпредства

Информирование о начале расследований в отношении российской продукции

Сбор информации о текущей ситуации на рынке

ИНФОРМАЦИОННЫЕ РЕСУРСЫ

ПОРТАЛ ВНЕШНЕЭКОНОМИЧЕСКОЙ ИНФОРМАЦИИ - единственный государственный интернет ресурс, который объединяет на своей площадке информацию в части ведения внешнеэкономической деятельности, информацию от торгпредств и от региональных центров поддержки экспорта (www.ved.gov.ru)



НЕСЫРЬЕВОЙ ЭКСПОРТ В 2016 – 2017 ГОДАХ

По итогам 2016 года несырьевой экспорт составил 158 250,6 млн.долл. США. Это на 15,6 % меньше по сравнению 2015 годом *(Спр.: в 2015 году несырьевой экспорт составил 187 609,3 млн. долл. США)*.

Доля несырьевого экспорта в общем экспорте в 2016 году составляла 55,4%, это выше 2015 года на 0,8 процентных пункта *(Спр.: доля несырьевого экспорта в 2015 г. составляла 54,6%)*.

По итогам 11 месяцев 2017 года несырьевой экспорт составил 173 401,6 млн.долл. США. Это на 24,2% больше по сравнению с аналогичным периодом 2016 года. *(Спр.: за 11 месяцев 2016 г. несырьевой экспорт составил 139 638,3 млн. долл. США)*

Доля несырьевого экспорта в общем экспорте составил 54,3%, это ниже аналогичного периода 2016 года на 0,7 процентных пункта *(Спр. Доля несырьевого экспорта за 11 месяцев 2016 года составляла 55,0%)*.

СПАСИБО ЗА ВНИМАНИЕ!